
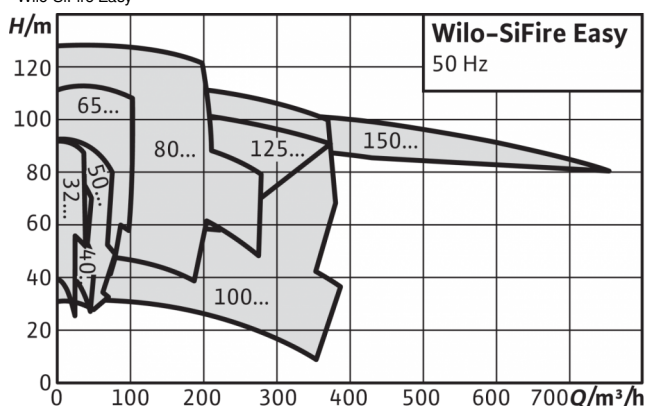


Описание серии: Wilo-SiFire Easy

Wilo-SiFire Easy



Wilo-SiFire Easy



Тип

Установки повышения давления для подачи воды для пожаротушения в соответствии с EN 12845

В зависимости от модели содержит 1 или 2 насоса с горизонтальной опорной рамой (EN 733), со сменной муфтой, электрическим или дизельным двигателем и многоступенчатый вертикальный электрическим подпитывающим насосом.

Применение

Автоматическая система водоснабжения для установок пожаротушения со спринклерами в жилых, офисных и административных зданиях, гостиницах, больницах, торговых центрах, а также в промышленных зданиях.

Оснащение/функция

- 1 или 2 насоса с горизонтальной опорной рамой для серий от 32-200 до 100-250 со стандартным электродвигателем, эквивалентным IE3, или с дизельным двигателем (IE2 мощностью до 5,5 кВт)
- С мембраной, установленной непосредственно на корпусе основного насоса, благодаря которой удается избежать перегрева при нулевом расходе
- Жockey-насос (подпитывающий насос) серии MVIL-1 или MVI-1 с манометрическим выключателем и вертикальным напорным резервуаром 20 л, PN16
- Для каждого насоса предусмотрен распределительный шкаф, закрепленный на прочной поддерживающей конструкции. Модель SC Fire E для электродвигателя и D – для дизельного двигателя, обе модели оснащены регулятором Easy Controller, плюс J – для подпитывающего насоса
- Опорная рама из электрооцинкованной стали с регулируемым по высоте креплением для выпускного коллектора
- Разводка трубопроводов из стали; покрытие эпоксидной смолой. Распределитель с фланцами
- Запорный клапан с предохранительным запирающим устройством со стороны конечного давления каждого насоса
- Обратный клапан со стороны конечного давления каждого насоса
- Контур с двойным нажимным выключателем, манометром, обратным клапаном, вентилем для основного и резервного насоса для автоматического запуска
- Концентрический конус со стороны конечного давления основного и резервного насоса для ограничения частоты вращения в соответствии с параметрами, установленными стандартом EN 12845
- Подсоединение DN2" для всасывающего приемного резервуара насосов
- Измерение давления со стороны конечного давления
- Только для модели с дизельным двигателем:
 - Вибропоглощающая втулка со стороны конечного давления насоса
 - Вибропоглотитель под опорной рамой насоса
 - Топливный резервуар с датчиком уровня наполнения; емкость резервуара достаточная для шестичасовой автономной работы
 - 2 аккумулятора на опорной раме и зарядное устройство для них в приборе управления EC-Fire
- Принадлежности – по запросу: Указание по перекачиваемым жидкостям: допустимой перекачиваемой жидкостью является вода, не содержащая абразивных и длиноволокнистых частиц и не оказывающая химического и механического воздействия на применяемые материалы. Установка соответствует EN 12845
 - Горизонтальный приемный резервуар объемом 500 л с поплавковым клапаном и манометрическим выключателем для аварийной LL-сигнализации (отсутствие воды)
 - Расход

Особенности/преимущества продукции

- Выполненная согласно стандарту EN 12845 и оптимизированная по потере давления система с электро- или дизельным приводом, подпитывающий насос для поддержания постоянного давления в системе
- Универсальная, модульная и прочная конструкция для безопасной транспортировки и удобной установки
- Байпасный поток для защиты насоса со сменной муфтой для удобного техобслуживания
- Максимальное качество регулирования и максимально простое управление благодаря использованию прибора управления EC-Fire с непосредственной индикацией актуального рабочего состояния
- Специальная опорная рама, минимизирующая вибрации, кабели проложены внутри конструкции, что обеспечивает максимальную надежность и долговечность

Описание серии: Wilo-SiFire Easy

Оснащение/функция

Комплект поставки

- Монтируемая на заводе-изготовителе, проверенная на безотказность работы и герметичность, готовая к подсоединению установка повышения давления
- Упаковка
- Инструкция по монтажу и эксплуатации
- Необходимые принадлежности – по запросу

Расшифровка наименования

Пример:	Wilo-SiFire Easy 40/200-180-7.5/10.5 EDJ
SiFire	Компактная установка повышения давления для систем пожаротушения
Easy	Простота в применении и соответствие стандарту EN 12845
40/200	Тип основного насоса
180	Факт. диаметр рабочего колеса основного насоса
7.5	Мощность электродвигателя [кВт]
10.5	Мощность дизельного двигателя [кВт]
EDJ	Подбор
E	Электронасос
D	Дизельный насос
J	Жокей-насос

Технические характеристики

- Электроподключение к сети 3~400 В, 50 Гц (1~230 В, 50 Гц для панели управления дизельного насоса)
- Эквивалентные IE3 (IE2 до 5,5 кВт) стандартные электродвигатели, дизельный электродвигатель с прямым впрыскиванием или турбодизельный электродвигатель с воздушным или водяным охлаждением
- Макс. температура окружающей среды: от +4 до +40 °C (от +10 до +40 °C – если установлен дизельный насос)
- Макс. температура перекачиваемой жидкости: +40 °C
- Макс. рабочее давление 10 бар
- Макс. приточное давление 6 бар
- Объемный расход: от 10 до 350 м³/ч
- Макс. напор: 90 м
- Номинальный диаметр для подсоединения с напорной стороны: от DN 65 до DN 150
- Номинальный диаметр подсоединения со стороны подвода: от DN 50 до DN 125
- Класс защиты распределительного шкафа: IP54
- Основной/резервный насос с горизонтальной опорной рамой в соответствии с EN 733
- Трубопроводы и гидравлические подсоединения покрыты эпоксидной смолой
- Допустимые перекачиваемые жидкости: Указание по перекачиваемым жидкостям: допустимой перекачиваемой жидкостью является вода, не содержащая абразивных и длинноволоконных частиц и не оказывающая химического и механического воздействия на применяемые материалы. Установка соответствует EN 12845
 - Не агрессивная, чистая вода
 - вода для пожаротушения

Материалы

Для насоса с горизонтальной опорной рамой

- Рабочие колеса из нержавеющей стали AISI 316/1.4401
- Корпус насоса из серого чугуна EN-GJL-250
- Вал из нержавеющей стали AISI 431/1.4057
- Компенсационные кольца из бронзы

Для жокей-насоса

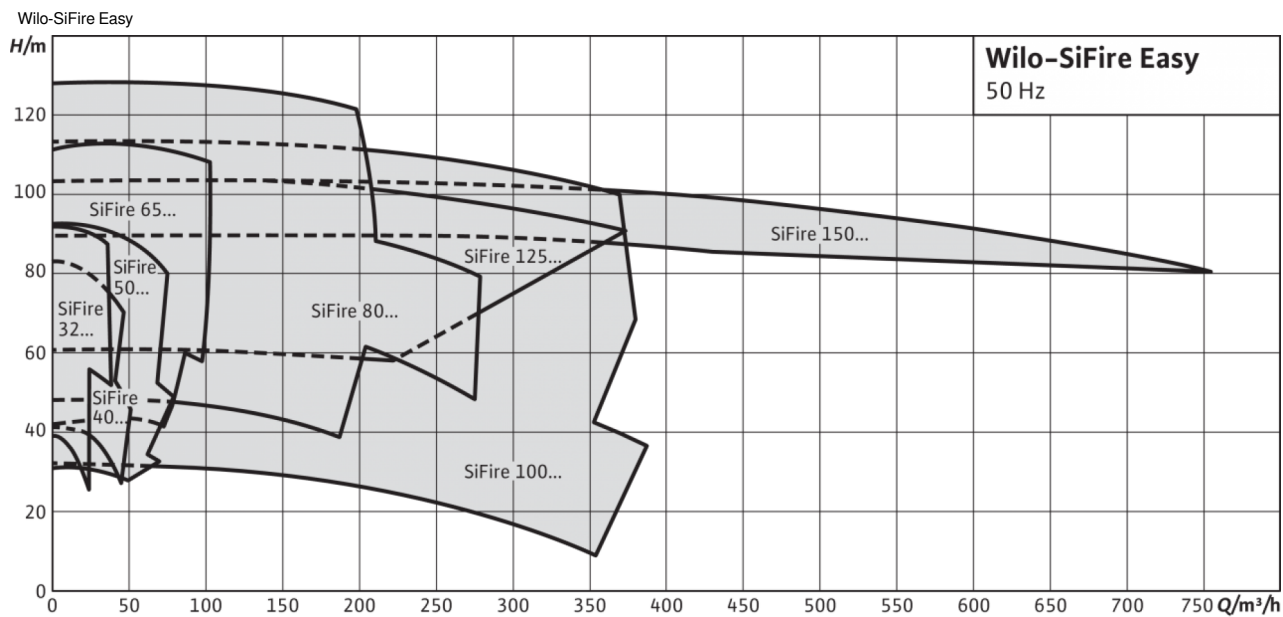
- Рабочие колеса из нержавеющей стали AISI 304/ 1.4301
- Корпус насоса из серого чугуна EN-GJL-250 (нержавеющая сталь AISI304/1.4301 для MVI)
- Вал из нержавеющей стали AISI 304/1.4301
- Уплотнительное кольцо из EPDM

Описание серии: Wilo-SiFire Easy

Описание/конструкция

- Опорная рама: изготовлена из профилей из электрооцинкованной стали, с кронштейнами для распределительных шкафов и выпускного коллектора. В нижней части предусмотрены прямоугольные отверстия для вилочных погрузчиков и вмонтированы крюки для такелажной обвязки. В верхней части имеются боковые профили с каждой стороны, которые усиливают жесткость системы при перемещении и подъяти.
- Сзади предусмотрена пластмассовая крышка для обеспечения обзорности положения клапана и манометра.
- Система трубопроводов: комплектная разводка трубопроводов с фланцами, которые изготовлены из стали и покрыты эпоксидной смолой; возможность подсоединения труб из всех распространенных материалов; расчет параметров разводки трубопроводов необходимо осуществлять в соответствии с общей гидравлической мощностью установки повышения давления
- Насосы: 1 или 2 насоса с горизонтальной опорной рамой (EN 733), со сменной муфтой, электрическим или дизельным электродвигателем.
- Модель Back-Pull-Out обеспечивает легкий доступ к внутренним частям насоса без перемещения электродвигателя или трубопроводов.
- Арматура: основные насосы со стороны конечного давления оборудованы запорным и обратным клапаном; оба клапана покрыты эпоксидной смолой и адаптированы для фланцевого подсоединения.
- Мембранный напорный резервуар со стороны конечного давления жockey-насоса установлен мембранный напорный резервуар 20 л/PN16 с пробкой для слива.
- Резервуар: топливный резервуар, изготовленный из металла и покрытый эпоксидной смолой, размещен за креплением распределительного шкафа
- Датчики и ЖК-дисплей: 2 манометрических выключателя, 2/16 бар на каждый насос, со стороны конечного давления, для активации пуска насоса с помощью блока управления и регулирования EC-Fire. Манометр со стороны конечного давления (Ø 63 мм) расположен в центре задней панели.
- Блок управления и регулирования: В стандартной комплектации система оснащена отдельным прибором управления/регулирования (EC-Fire) для электрического или дизельного двигателя и для подпитывающего насоса.

Рабочее поле: Wilo-SiFire Easy



Список изделий: Wilo-SiFire Easy

Обозначение изделия	Масса брутто прибл.	Максимальное рабочее давление	Описание
SiFire Easy 32/200-177-4 E	476.0 kg	10 bar	4205075
SiFire Easy 32/200-193-5.5 E	502.0 kg	10 bar	4205076
SiFire Easy 32/200-205-7.5 E	505.0 kg	10 bar	4205077
SiFire Easy 32/200-210-7.5 E	505.0 kg	10 bar	4205078
SiFire Easy 32/250-210-15 E	600.0 kg	10 bar	4205079
SiFire Easy 32/250-225-18.5 E	614.0 kg	10 bar	4205080
SiFire Easy 32/250-235-22 E	661.0 kg	10 bar	4205081
SiFire Easy 32/250-257-30 E	837.0 kg	10 bar	4205082
SiFire Easy 40/200-180-7.5 E	507.0 kg	10 bar	4205083
SiFire Easy 40/200-195-11 E	584.0 kg	10 bar	4205084
SiFire Easy 40/200-200-11 E	584.0 kg	10 bar	4205085
SiFire Easy 40/200-210-15 E	593.0 kg	10 bar	4205086
SiFire Easy 40/250-198-11 E	594.0 kg	10 bar	4205087
SiFire Easy 40/250-205-15 E	604.0 kg	10 bar	4205088
SiFire Easy 40/250-219-15 E	604.0 kg	10 bar	4205089
SiFire Easy 40/250-230-18.5 E	618.0 kg	10 bar	4205090
SiFire Easy 40/250-235-18.5 E	618.0 kg	10 bar	4205091
SiFire Easy 40/250-248-22 E	664.0 kg	10 bar	4205092
SiFire Easy 50/160-150-7.5 E	511.0 kg	10 bar	4205093
SiFire Easy 50/160-154-7.5 E	511.0 kg	10 bar	4205094
SiFire Easy 50/160-170-11 E	587.0 kg	10 bar	4205095
SiFire Easy 50/200-175-11 E	594.0 kg	10 bar	4205096
SiFire Easy 50/200-185-15 E	604.0 kg	10 bar	4205097
SiFire Easy 50/200-195-15 E	604.0 kg	10 bar	4205098
SiFire Easy 50/200-204-18.5 E	618.0 kg	10 bar	4205099
SiFire Easy 50/200-208-18.5 E	618.0 kg	10 bar	4205100
SiFire Easy 50/200-215-22 E	664.0 kg	10 bar	4205101
SiFire Easy 50/250-230-22 E	672.0 kg	10 bar	4205102
SiFire Easy 50/250-243-30 E	825.0 kg	10 bar	4205103
SiFire Easy 50/250-257-30 E	848.0 kg	10 bar	4205104
SiFire Easy 65/200-185-18.5 E	629.0 kg	10 bar	4205105
SiFire Easy 65/200-197-22 E	676.0 kg	10 bar	4205106
SiFire Easy 65/200-209-30 E	829.0 kg	10 bar	4205107
SiFire Easy 65/200-214-30 E	840.0 kg	10 bar	4205108
SiFire Easy 65/250-223-30 E	883.0 kg	10 bar	4205109
SiFire Easy 65/250-240-37 E	928.0 kg	10 bar	4205110
SiFire Easy 65/250-252-45 E	1046.0 kg	10 bar	4205111
SiFire Easy 65/250-259-55 E	1112.0 kg	10 bar	4205112
SiFire Easy 80/200-192R-30 E	882.0 kg	10 bar	4205113
SiFire Easy 80/200-203-37 E	927.0 kg	10 bar	4205114
SiFire Easy 80/200-215.5-45 E	1044.0 kg	10 bar	4205115
SiFire Easy 80/250-235-55 E	1125.0 kg	10 bar	4205116
SiFire Easy 100/200-168R-22 E	724.0 kg	10 bar	4205117
SiFire Easy 100/200-183-30 E	901.0 kg	10 bar	4205118
SiFire Easy 100/200-194-37 E	946.0 kg	10 bar	4205119
SiFire Easy 100/200-205-45 E	1063.0 kg	10 bar	4205120
SiFire Easy 100/200-219-55 E	1129.0 kg	10 bar	4205121

Список изделий: Wilo-SiFire Easy

Обозначение изделия	Масса брутто прибл.	Максимальное рабочее давление	Описание
SiFire Easy 100/250-233-55 E	1145.0 kg	10 bar	4205122
SiFire Easy 65/315-292-75 E	1624.0 kg	16 bar	4225085
SiFire Easy 80/250-243-75 E	1634.0 kg	10 bar	4225086
SiFire Easy 80/250-253-75 E	1634.0 kg	10 bar	4225087
SiFire Easy 80/250-266-90 E	1681.0 kg	10 bar	4225088
SiFire Easy 80/315-290-110 E	1936.0 kg	16 bar	4225089
SiFire Easy 80/315-311-132 E	1979.0 kg	16 bar	4225090
SiFire Easy 100/250-247-75 E	1688.0 kg	10 bar	4225091
SiFire Easy 100/250-256-90 E	1735.0 kg	10 bar	4225092
SiFire Easy 100/250-269-110 E	1968.0 kg	10 bar	4225093
SiFire Easy 100/315-272-132 E	2028.0 kg	16 bar	4225094
SiFire Easy 100/315-294-160 E	2125.0 kg	16 bar	4225095
SiFire Easy 125/250-224-90 E	1789.0 kg	10 bar	4225096
SiFire Easy 125/250-237-110 E	2022.0 kg	10 bar	4225097
SiFire Easy 125/250-251-132 E	2065.0 kg	10 bar	4225098
SiFire Easy 125/250-267-160 E	2162.0 kg	10 bar	4225099
SiFire Easy 125/315-290-160 E	2219.0 kg	16 bar	4225100
SiFire Easy 150/315-273-200 E	2568.0 kg	16 bar	4225101
SiFire Easy 150/315-279-250 E	2808.0 kg	16 bar	4225102
SiFire Easy 150/315-291-250 E	2808.0 kg	16 bar	4225103
SiFire Easy 32/200-177-4.25 D	563.0 kg	10 bar	4205171
SiFire Easy 32/200-193-6.8 D	580.0 kg	10 bar	4205172
SiFire Easy 32/200-205-6.8 D	580.0 kg	10 bar	4205173
SiFire Easy 32/200-210-10.5 D	615.0 kg	10 bar	4205174
SiFire Easy 32/250-210-17.7 D	685.0 kg	10 bar	4205175
SiFire Easy 32/250-225-26.5 D	749.0 kg	10 bar	4205176
SiFire Easy 32/250-235-26.5 D	749.0 kg	10 bar	4205177
SiFire Easy 32/250-257-31.5 D	580.0 kg	10 bar	4205178
SiFire Easy 40/200-180-10.5 D	618.0 kg	10 bar	4205179
SiFire Easy 40/200-195-10.5 D	623.0 kg	10 bar	4205180
SiFire Easy 40/200-200-12.9 D	623.0 kg	10 bar	4205181
SiFire Easy 40/200-210-12.9 D	623.0 kg	10 bar	4205182
SiFire Easy 40/250-198-12.9 D	634.0 kg	10 bar	4205183
SiFire Easy 40/250-205-12.9 D	634.0 kg	10 bar	4205184
SiFire Easy 40/250-219-17.7 D	688.0 kg	10 bar	4205185
SiFire Easy 40/250-230-17.7 D	688.0 kg	10 bar	4205186
SiFire Easy 40/250-235-26.5 D	752.0 kg	10 bar	4205187
SiFire Easy 40/250-248-26.5 D	752.0 kg	10 bar	4205188
SiFire Easy 50/160-150-6.8 D	586.0 kg	10 bar	4205189
SiFire Easy 50/160-154-10.5 D	621.0 kg	10 bar	4205190
SiFire Easy 50/160-170-12.9 D	627.0 kg	10 bar	4205191
SiFire Easy 50/200-175-12.9 D	634.0 kg	10 bar	4205192
SiFire Easy 50/200-185-12.9 D	634.0 kg	10 bar	4205193
SiFire Easy 50/200-195-17.7 D	688.0 kg	10 bar	4205194
SiFire Easy 50/200-204-17.7 D	688.0 kg	10 bar	4205195
SiFire Easy 50/200-208-26.5 D	752.0 kg	10 bar	4205196
SiFire Easy 50/200-215-26.5 D	752.0 kg	10 bar	4205197

Список изделий: Wilo-SiFire Easy

Обозначение изделия	Масса брутто прибл.	Максимальное рабочее давление	Описание
SiFire Easy 50/250-230-26.5 D	760.0 kg	10 bar	4205198
SiFire Easy 50/250-243-26.5 D	760.0 kg	10 bar	4205199
SiFire Easy 50/250-257-31.5 D	934.0 kg	10 bar	4205200
SiFire Easy 65/200-185-17.7 D	700.0 kg	10 bar	4205201
SiFire Easy 65/200-197-26.5 D	764.0 kg	10 bar	4205202
SiFire Easy 65/200-209-26.5 D	764.0 kg	10 bar	4205203
SiFire Easy 65/200-214-31.5 D	926.0 kg	10 bar	4205204
SiFire Easy 65/250-223-31.5 D	969.0 kg	10 bar	4205205
SiFire Easy 65/250-240-47.7 D	1011.0 kg	10 bar	4205206
SiFire Easy 65/250-252-47.7 D	1011.0 kg	10 bar	4205207
SiFire Easy 65/250-259-66 D	1050.0 kg	10 bar	4205208
SiFire Easy 80/200-192R-31.5 D	968.0 kg	10 bar	4205209
SiFire Easy 80/200-203-47.7 D	1010.0 kg	10 bar	4205210
SiFire Easy 80/200-215.5-47.7 D	1010.0 kg	10 bar	4205211
SiFire Easy 80/250-235-66 D	1083.0 kg	10 bar	4205212
SiFire Easy 100/200-168R-26.5 D	812.0 kg	10 bar	4205213
SiFire Easy 100/200-183-31.5 D	986.0 kg	10 bar	4205214
SiFire Easy 100/200-194-47.7 D	1028.0 kg	10 bar	4205215
SiFire Easy 100/200-205-47.7 D	1028.0 kg	10 bar	4205216
SiFire Easy 100/200-219-66 D	1068.0 kg	10 bar	4205217
SiFire Easy 100/250-233-66 D	1084.0 kg	10 bar	4205218
SiFire Easy 65/315-292-100 D	1343.0 kg	16 bar	4225123
SiFire Easy 80/250-243-66 D	1202.0 kg	10 bar	4225124
SiFire Easy 80/250-253-100 D	1354.0 kg	10 bar	4225125
SiFire Easy 80/250-266-100 D	1354.0 kg	10 bar	4225126
SiFire Easy 80/315-290-109 D	1399.0 kg	16 bar	4225127
SiFire Easy 80/315-311-145 D	1405.0 kg	16 bar	4225128
SiFire Easy 100/250-247-100 D	1408.0 kg	10 bar	4225129
SiFire Easy 100/250-256-100 D	1408.0 kg	10 bar	4225130
SiFire Easy 100/250-269-109 D	1432.0 kg	10 bar	4225131
SiFire Easy 100/315-272-145 D	1454.0 kg	16 bar	4225132
SiFire Easy 100/315-294-197 D	1636.0 kg	16 bar	4225133
SiFire Easy 125/250-224-100 D	1462.0 kg	10 bar	4225134
SiFire Easy 125/250-237-109 D	1486.0 kg	10 bar	4225135
SiFire Easy 125/250-251-145 D	1492.0 kg	10 bar	4225136
SiFire Easy 125/250-267-197 D	1673.0 kg	10 bar	4225137
SiFire Easy 125/315-290-197 D	1729.0 kg	16 bar	4225138
SiFire Easy 150/315-273-222 D	1903.0 kg	16 bar	4225139
SiFire Easy 150/315-279-222 D	1903.0 kg	16 bar	4225140
SiFire Easy 150/315-291-246 D	1909.0 kg	16 bar	4225141
SiFire Easy 32/200-177-4 EJ	539.0 kg	10 bar	4205123
SiFire Easy 32/200-193-5.5 EJ	564.0 kg	10 bar	4205124
SiFire Easy 32/200-205-7.5 EJ	594.0 kg	10 bar	4205125
SiFire Easy 32/200-210-7.5 EJ	594.0 kg	10 bar	4205126
SiFire Easy 32/250-210-15 EJ	667.0 kg	10 bar	4205127
SiFire Easy 32/250-225-18.5 EJ	681.0 kg	10 bar	4205128
SiFire Easy 32/250-235-22 EJ	728.0 kg	10 bar	4205129

Список изделий: Wilo-SiFire Easy

Обозначение изделия	Масса брутто прибл.	Максимальное рабочее давление	Описание
SiFire Easy 32/250-257-30 EJ	898.0 kg	10 bar	4205130
SiFire Easy 40/200-180-7.5 EJ	593.0 kg	10 bar	4205131
SiFire Easy 40/200-195-11 EJ	650.0 kg	10 bar	4205132
SiFire Easy 40/200-200-11 EJ	650.0 kg	10 bar	4205133
SiFire Easy 40/200-210-15 EJ	661.0 kg	10 bar	4205134
SiFire Easy 40/250-198-11 EJ	661.0 kg	10 bar	4205135
SiFire Easy 40/250-205-15 EJ	671.0 kg	10 bar	4205136
SiFire Easy 40/250-219-15 EJ	671.0 kg	10 bar	4205137
SiFire Easy 40/250-230-18.5 EJ	685.0 kg	10 bar	4205138
SiFire Easy 40/250-235-18.5 EJ	685.0 kg	10 bar	4205139
SiFire Easy 40/250-248-22 EJ	731.0 kg	10 bar	4205140
SiFire Easy 50/160-150-7.5 EJ	597.0 kg	10 bar	4205141
SiFire Easy 50/160-154-7.5 EJ	597.0 kg	10 bar	4205142
SiFire Easy 50/160-170-11 EJ	650.0 kg	10 bar	4205143
SiFire Easy 50/200-175-11 EJ	657.0 kg	10 bar	4205144
SiFire Easy 50/200-185-15 EJ	670.0 kg	10 bar	4205145
SiFire Easy 50/200-195-15 EJ	671.0 kg	10 bar	4205146
SiFire Easy 50/200-204-18.5 EJ	685.0 kg	10 bar	4205147
SiFire Easy 50/200-208-18.5 EJ	685.0 kg	10 bar	4205148
SiFire Easy 50/200-215-22 EJ	731.0 kg	10 bar	4205149
SiFire Easy 50/250-230-22 EJ	739.0 kg	10 bar	4205150
SiFire Easy 50/250-243-30 EJ	887.0 kg	10 bar	4205151
SiFire Easy 50/250-257-30 EJ	910.0 kg	10 bar	4205152
SiFire Easy 65/200-185-18.5 EJ	692.0 kg	10 bar	4205153
SiFire Easy 65/200-197-22 EJ	742.0 kg	10 bar	4205154
SiFire Easy 65/200-209-30 EJ	890.0 kg	10 bar	4205155
SiFire Easy 65/200-214-30 EJ	902.0 kg	10 bar	4205156
SiFire Easy 65/250-223-30 EJ	945.0 kg	10 bar	4205157
SiFire Easy 65/250-240-37 EJ	990.0 kg	10 bar	4205158
SiFire Easy 65/250-252-45 EJ	1107.0 kg	10 bar	4205159
SiFire Easy 65/250-259-55 EJ	1173.0 kg	10 bar	4205160
SiFire Easy 80/200-192R-30 EJ	942.0 kg	10 bar	4205161
SiFire Easy 80/200-203-37 EJ	989.0 kg	10 bar	4205162
SiFire Easy 80/200-215.5-45 EJ	1106.0 kg	10 bar	4205163
SiFire Easy 80/250-235-55 EJ	1186.0 kg	10 bar	4205164
SiFire Easy 100/200-168R-22 EJ	862.0 kg	10 bar	4205165
SiFire Easy 100/200-183-30 EJ	957.0 kg	10 bar	4205166
SiFire Easy 100/200-194-37 EJ	1006.0 kg	10 bar	4205167
SiFire Easy 100/200-205-45 EJ	1123.0 kg	10 bar	4205168
SiFire Easy 100/200-219-55 EJ	1191.0 kg	10 bar	4205169
SiFire Easy 100/250-233-55 EJ	1207.0 kg	10 bar	4205170
SiFire Easy 65/315-292-75 EJ	1776.0 kg	16 bar	4225104
SiFire Easy 80/250-243-75 EJ	1787.0 kg	10 bar	4225105
SiFire Easy 80/250-253-75 EJ	1787.0 kg	10 bar	4225106
SiFire Easy 80/250-266-90 EJ	1834.0 kg	10 bar	4225107
SiFire Easy 80/315-290-110 EJ	2090.0 kg	16 bar	4225108
SiFire Easy 80/315-311-132 EJ	2134.0 kg	16 bar	4225109

Список изделий: Wilo-SiFire Easy

Обозначение изделия	Масса брутто прибл.	Максимальное рабочее давление	Описание
SiFire Easy 100/250-247-75 EJ	1846.0 kg	10 bar	4225110
SiFire Easy 100/250-256-90 EJ	1892.0 kg	10 bar	4225111
SiFire Easy 100/250-269-110 EJ	2125.0 kg	10 bar	4225112
SiFire Easy 100/315-272-132 EJ	2188.0 kg	16 bar	4225113
SiFire Easy 100/315-294-160 EJ	2285.0 kg	16 bar	4225114
SiFire Easy 125/250-224-90 EJ	1954.0 kg	10 bar	4225115
SiFire Easy 125/250-237-110 EJ	2186.0 kg	10 bar	4225116
SiFire Easy 125/250-251-132 EJ	2230.0 kg	10 bar	4225117
SiFire Easy 125/250-267-160 EJ	2327.0 kg	10 bar	4225118
SiFire Easy 125/315-290-160 EJ	2386.0 kg	16 bar	4225119
SiFire Easy 150/315-273-200 EJ	2744.0 kg	16 bar	4225120
SiFire Easy 150/315-279-250 EJ	2984.0 kg	16 bar	4225121
SiFire Easy 150/315-291-250 EJ	2987.0 kg	16 bar	4225122
SiFire Easy 32/200-177-4.25 DJ	614.0 kg	10 bar	4205219
SiFire Easy 32/200-193-6.8 DJ	632.0 kg	10 bar	4205220
SiFire Easy 32/200-205-6.8 DJ	641.0 kg	10 bar	4205221
SiFire Easy 32/200-210-10.5 DJ	676.0 kg	10 bar	4205222
SiFire Easy 32/250-210-17.7 DJ	764.0 kg	10 bar	4205223
SiFire Easy 32/250-225-26.5 DJ	828.0 kg	10 bar	4205224
SiFire Easy 32/250-235-26.5 DJ	828.0 kg	10 bar	4205225
SiFire Easy 32/250-257-31.5 DJ	978.0 kg	10 bar	4205226
SiFire Easy 40/200-180-10.5 DJ	674.0 kg	10 bar	4205227
SiFire Easy 40/200-195-10.5 DJ	684.0 kg	10 bar	4205228
SiFire Easy 40/200-200-12.9 DJ	713.0 kg	10 bar	4205229
SiFire Easy 40/200-210-12.9 DJ	714.0 kg	10 bar	4205230
SiFire Easy 40/250-198-12.9 DJ	723.0 kg	10 bar	4205231
SiFire Easy 40/250-205-12.9 DJ	724.0 kg	10 bar	4205232
SiFire Easy 40/250-219-17.7 DJ	767.0 kg	10 bar	4205233
SiFire Easy 40/250-230-17.7 DJ	767.0 kg	10 bar	4205234
SiFire Easy 40/250-235-26.5 DJ	831.0 kg	10 bar	4205235
SiFire Easy 40/250-248-26.5 DJ	831.0 kg	10 bar	4205236
SiFire Easy 50/160-150-6.8 DJ	643.0 kg	10 bar	4205237
SiFire Easy 50/160-154-10.5 DJ	707.0 kg	10 bar	4205238
SiFire Easy 50/160-170-12.9 DJ	713.0 kg	10 bar	4205239
SiFire Easy 50/200-175-12.9 DJ	720.0 kg	10 bar	4205240
SiFire Easy 50/200-185-12.9 DJ	723.0 kg	10 bar	4205241
SiFire Easy 50/200-195-17.7 DJ	767.0 kg	10 bar	4205242
SiFire Easy 50/200-204-17.7 DJ	767.0 kg	10 bar	4205243
SiFire Easy 50/200-208-26.5 DJ	831.0 kg	10 bar	4205244
SiFire Easy 50/200-215-26.5 DJ	831.0 kg	10 bar	4205245
SiFire Easy 50/250-230-26.5 DJ	839.0 kg	10 bar	4205246
SiFire Easy 50/250-243-26.5 DJ	839.0 kg	10 bar	4205247
SiFire Easy 50/250-257-31.5 DJ	990.0 kg	10 bar	4205248
SiFire Easy 65/200-185-17.7 DJ	774.0 kg	10 bar	4205249
SiFire Easy 65/200-197-26.5 DJ	841.0 kg	10 bar	4205250
SiFire Easy 65/200-209-26.5 DJ	843.0 kg	10 bar	4205251
SiFire Easy 65/200-214-31.5 DJ	982.0 kg	10 bar	4205252

Список изделий: Wilo-SiFire Easy

Обозначение изделия	Масса брутто прибл.	Максимальное рабочее давление	Описание
SiFire Easy 65/250-223-31.5 DJ	1025.0 kg	10 bar	4205253
SiFire Easy 65/250-240-47.7 DJ	1067.0 kg	10 bar	4205254
SiFire Easy 65/250-252-47.7 DJ	1067.0 kg	10 bar	4205255
SiFire Easy 65/250-259-66 DJ	1106.0 kg	10 bar	4205256
SiFire Easy 80/200-192R-31.5 DJ	1022.0 kg	10 bar	4205257
SiFire Easy 80/200-203-47.7 DJ	1065.0 kg	10 bar	4205258
SiFire Easy 80/200-215.5-47.7 DJ	1065.0 kg	10 bar	4205259
SiFire Easy 80/250-235-66 DJ	1119.0 kg	10 bar	4205260
SiFire Easy 100/200-168R-26.5 DJ	887.0 kg	10 bar	4205261
SiFire Easy 100/200-183-31.5 DJ	1038.0 kg	10 bar	4205262
SiFire Easy 100/200-194-47.7 DJ	1083.0 kg	10 bar	4205263
SiFire Easy 100/200-205-47.7 DJ	1083.0 kg	10 bar	4205264
SiFire Easy 100/200-219-66 DJ	1123.0 kg	10 bar	4205265
SiFire Easy 100/250-233-66 DJ	1140.0 kg	10 bar	4205266
SiFire Easy 65/315-292-100 DJ	1423.0 kg	16 bar	4225142
SiFire Easy 80/250-243-66 DJ	1284.0 kg	10 bar	4225143
SiFire Easy 80/250-253-100 DJ	1434.0 kg	10 bar	4225144
SiFire Easy 80/250-266-100 DJ	1434.0 kg	10 bar	4225145
SiFire Easy 80/315-290-109 DJ	1482.0 kg	16 bar	4225146
SiFire Easy 80/315-311-145 DJ	1488.0 kg	16 bar	4225147
SiFire Easy 100/250-247-100 DJ	1493.0 kg	10 bar	4225148
SiFire Easy 100/250-256-100 DJ	1493.0 kg	10 bar	4225149
SiFire Easy 100/250-269-109 DJ	1517.0 kg	10 bar	4225150
SiFire Easy 100/315-272-145 DJ	1542.0 kg	16 bar	4225151
SiFire Easy 100/315-294-197 DJ	1723.0 kg	16 bar	4225152
SiFire Easy 125/250-224-100 DJ	1554.0 kg	10 bar	4225153
SiFire Easy 125/250-237-109 DJ	1578.0 kg	10 bar	4225154
SiFire Easy 125/250-251-145 DJ	1584.0 kg	10 bar	4225155
SiFire Easy 125/250-267-197 DJ	1765.0 kg	10 bar	4225156
SiFire Easy 125/315-290-197 DJ	1824.0 kg	16 bar	4225157
SiFire Easy 150/315-273-222 DJ	2008.0 kg	16 bar	4225158
SiFire Easy 150/315-279-222 DJ	2008.0 kg	16 bar	4225159
SiFire Easy 150/315-291-246 DJ	2010.0 kg	16 bar	4225160
SiFire Easy 32/200-177-4/4 EEJ	746.0 kg	10 bar	4205267
SiFire Easy 32/200-193-5.5/5.5 EEJ	797.0 kg	10 bar	4205268
SiFire Easy 32/200-205-7.5/7.5 EEJ	825.0 kg	10 bar	4205269
SiFire Easy 32/200-210-7.5/7.5 EEJ	825.0 kg	10 bar	4205270
SiFire Easy 32/250-210-15/15 EEJ	970.0 kg	10 bar	4205271
SiFire Easy 32/250-225-18.5/18.5 EEJ	998.0 kg	10 bar	4205272
SiFire Easy 32/250-235-22/22 EEJ	1091.0 kg	10 bar	4205273
SiFire Easy 32/250-257-30/30 EEJ	1374.0 kg	10 bar	4205274
SiFire Easy 40/200-180-7.5/7.5 EEJ	826.0 kg	10 bar	4205275
SiFire Easy 40/200-195-11/11 EEJ	937.0 kg	10 bar	4205276
SiFire Easy 40/200-200-11/11 EEJ	937.0 kg	10 bar	4205277
SiFire Easy 40/200-210-15/15 EEJ	956.0 kg	10 bar	4205278
SiFire Easy 40/250-198-11/11 EEJ	957.0 kg	10 bar	4205279
SiFire Easy 40/250-205-15/15 EEJ	977.0 kg	10 bar	4205280

Список изделий: Wilo-SiFire Easy

Обозначение изделия	Масса брутто прибл.	Максимальное рабочее давление	Описание
SiFire Easy 40/250-219-15/15 EEJ	977.0 kg	10 bar	4205281
SiFire Easy 40/250-230-18.5/18.5 EEJ	1005.0 kg	10 bar	4205282
SiFire Easy 40/250-235-18.5/18.5 EEJ	1005.0 kg	10 bar	4205283
SiFire Easy 40/250-248-22/22 EEJ	1098.0 kg	10 bar	4205284
SiFire Easy 50/160-150-7.5/7.5 EEJ	829.0 kg	10 bar	4205285
SiFire Easy 50/160-154-7.5/7.5 EEJ	829.0 kg	10 bar	4205286
SiFire Easy 50/160-170-11/11 EEJ	935.0 kg	10 bar	4205287
SiFire Easy 50/200-175-11/11 EEJ	949.0 kg	10 bar	4205288
SiFire Easy 50/200-185-15/15 EEJ	971.0 kg	10 bar	4205289
SiFire Easy 50/200-195-15/15 EEJ	973.0 kg	10 bar	4205290
SiFire Easy 50/200-204-18.5/18.5 EEJ	1000.0 kg	10 bar	4205291
SiFire Easy 50/200-208-18.5/18.5 EEJ	1000.0 kg	10 bar	4205292
SiFire Easy 50/200-215-22/22 EEJ	1093.0 kg	10 bar	4205293
SiFire Easy 50/250-230-22/22 EEJ	1109.0 kg	10 bar	4205294
SiFire Easy 50/250-243-30/30 EEJ	1369.0 kg	10 bar	4205295
SiFire Easy 50/250-257-30/30 EEJ	1392.0 kg	10 bar	4205296
SiFire Easy 65/200-185-18.5/18.5 EEJ	1014.0 kg	10 bar	4205297
SiFire Easy 65/200-197-22/22 EEJ	1111.0 kg	10 bar	4205298
SiFire Easy 65/200-209-30/30 EEJ	1372.0 kg	10 bar	4205299
SiFire Easy 65/200-214-30/30 EEJ	1383.0 kg	10 bar	4205300
SiFire Easy 65/250-223-30/30 EEJ	1457.0 kg	10 bar	4205301
SiFire Easy 65/250-240-37/37 EEJ	1548.0 kg	10 bar	4205302
SiFire Easy 65/250-252-45/45 EEJ	1782.0 kg	10 bar	4205303
SiFire Easy 65/250-259-55/55 EEJ	1914.0 kg	10 bar	4205304
SiFire Easy 80/200-192R-30/30 EEJ	1457.0 kg	10 bar	4205305
SiFire Easy 80/200-203-37/37 EEJ	1549.0 kg	10 bar	4205306
SiFire Easy 80/200-215.5-45/45 EEJ	1783.0 kg	10 bar	4205307
SiFire Easy 80/250-235-55/55 EEJ	1943.0 kg	10 bar	4205308
SiFire Easy 100/200-168R-22/22 EEJ	1207.0 kg	10 bar	4205309
SiFire Easy 100/200-183-30/30 EEJ	1490.0 kg	10 bar	4205310
SiFire Easy 100/200-194-37/37 EEJ	1584.0 kg	10 bar	4205311
SiFire Easy 100/200-205-45/45 EEJ	1818.0 kg	10 bar	4205312
SiFire Easy 100/200-219-55/55 EEJ	1952.0 kg	10 bar	4205313
SiFire Easy 100/250-233-55/55 EEJ	1984.0 kg	10 bar	4205314
SiFire Easy 32/200-177-4/4.25 EDJ	810.0 kg	10 bar	4205315
SiFire Easy 32/200-193-5.5/6.8 EDJ	853.0 kg	10 bar	4205316
SiFire Easy 32/200-205-7.5/6.8 EDJ	872.0 kg	10 bar	4205317
SiFire Easy 32/200-210-7.5/10.5 EDJ	906.0 kg	10 bar	4205318
SiFire Easy 32/250-210-15/17.7 EDJ	1061.0 kg	10 bar	4205319
SiFire Easy 32/250-225-18.5/26.5 EDJ	1138.0 kg	10 bar	4205320
SiFire Easy 32/250-235-22/26.5 EDJ	1185.0 kg	10 bar	4205321
SiFire Easy 32/250-257-30/31.5 EDJ	1454.0 kg	10 bar	4205322
SiFire Easy 40/200-180-7.5/10.5 EDJ	908.0 kg	10 bar	4205323
SiFire Easy 40/200-195-11/10.5 EDJ	970.0 kg	10 bar	4205324
SiFire Easy 40/200-200-11/12.9 EDJ	970.0 kg	10 bar	4205325
SiFire Easy 40/200-210-15/12.9 EDJ	1004.0 kg	10 bar	4205326
SiFire Easy 40/250-198-11/12.9 EDJ	991.0 kg	10 bar	4205327

Список изделий: Wilo-SiFire Easy

Обозначение изделия	Масса брутто прибл.	Максимальное рабочее давление	Описание
SiFire Easy 40/250-205-15/12.9 EDJ	1025.0 kg	10 bar	4205328
SiFire Easy 40/250-219-15/17.7 EDJ	1068.0 kg	10 bar	4205329
SiFire Easy 40/250-230-18.5/17.7 EDJ	1082.0 kg	10 bar	4205330
SiFire Easy 40/250-235-18.5/26.5 EDJ	1145.0 kg	10 bar	4205331
SiFire Easy 40/250-248-22/26.5 EDJ	1192.0 kg	10 bar	4205332
SiFire Easy 50/160-150-7.5/6.8 EDJ	875.0 kg	10 bar	4205333
SiFire Easy 50/160-154-7.5/10.5 EDJ	910.0 kg	10 bar	4205334
SiFire Easy 50/160-170-11/12.9 EDJ	969.0 kg	10 bar	4205335
SiFire Easy 50/200-175-11/12.9 EDJ	983.0 kg	10 bar	4205336
SiFire Easy 50/200-185-15/12.9 EDJ	1019.0 kg	10 bar	4205337
SiFire Easy 50/200-195-15/17.7 EDJ	1063.0 kg	10 bar	4205338
SiFire Easy 50/200-204-18.5/17.7 EDJ	1077.0 kg	10 bar	4205339
SiFire Easy 50/200-208-18.5/26.5 EDJ	1141.0 kg	10 bar	4205340
SiFire Easy 50/200-215-22/26.5 EDJ	1187.0 kg	10 bar	4205341
SiFire Easy 50/250-230-22/26.5 EDJ	1203.0 kg	10 bar	4205342
SiFire Easy 50/250-243-30/26.5 EDJ	1415.0 kg	10 bar	4205343
SiFire Easy 50/250-257-30/31.5 EDJ	1473.0 kg	10 bar	4205344
SiFire Easy 65/200-185-18.5/17.7 EDJ	1091.0 kg	10 bar	4205345
SiFire Easy 65/200-197-22/26.5 EDJ	1205.0 kg	10 bar	4205346
SiFire Easy 65/200-209-30/26.5 EDJ	1417.0 kg	10 bar	4205347
SiFire Easy 65/200-214-30/31.5 EDJ	1463.0 kg	10 bar	4205348
SiFire Easy 65/250-223-30/31.5 EDJ	1537.0 kg	10 bar	4205349
SiFire Easy 65/250-240-37/47.7 EDJ	1624.0 kg	10 bar	4205350
SiFire Easy 65/250-252-45/47.7 EDJ	1742.0 kg	10 bar	4205351
SiFire Easy 65/250-259-55/66 EDJ	1847.0 kg	10 bar	4205352
SiFire Easy 80/200-192R-30/31.5 EDJ	1537.0 kg	10 bar	4205353
SiFire Easy 80/200-203-37/47.7 EDJ	1626.0 kg	10 bar	4205354
SiFire Easy 80/200-215.5-45/47.7 EDJ	1743.0 kg	10 bar	4205355
SiFire Easy 80/250-235-55/66 EDJ	1876.0 kg	10 bar	4205356
SiFire Easy 100/200-168R-22/26.5 EDJ	1763.0 kg	10 bar	4205357
SiFire Easy 100/200-183-30/31.5 EDJ	1933.0 kg	10 bar	4205358
SiFire Easy 100/200-194-37/47.7 EDJ	2040.0 kg	10 bar	4205359
SiFire Easy 100/200-205-45/47.7 EDJ	2180.0 kg	10 bar	4205360
SiFire Easy 100/200-219-55/66 EDJ	2307.0 kg	10 bar	4205361
SiFire Easy 100/250-233-55/66 EDJ	2346.0 kg	10 bar	4205362